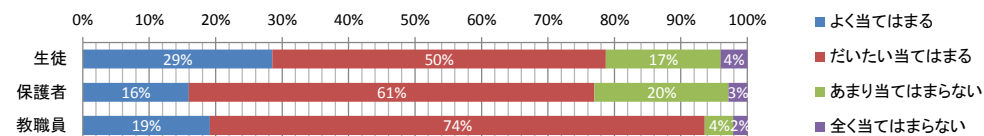
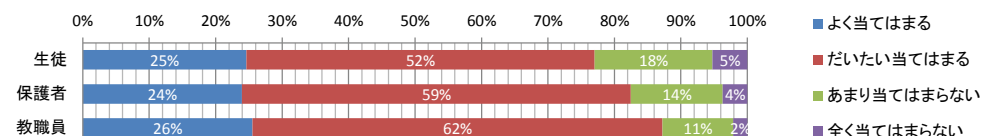


平成27年度 学校評価アンケート比較一覧

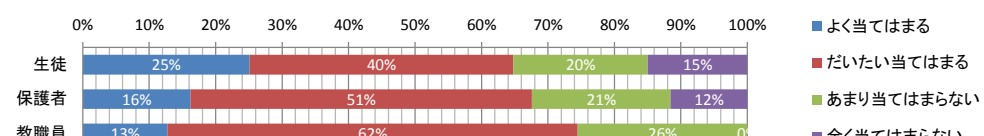
質問内容	年度	よく当てはまる	だいたい当てはまる	あまり当てはまらない	全く当てはまらない
		生徒	保護者	教職員	生徒
災害・非常時の避難方法や連絡方法が伝えられている。	生徒	29%	50%	17%	4%
	保護者	16%	61%	20%	3%
	教職員	19%	74%	4%	2%



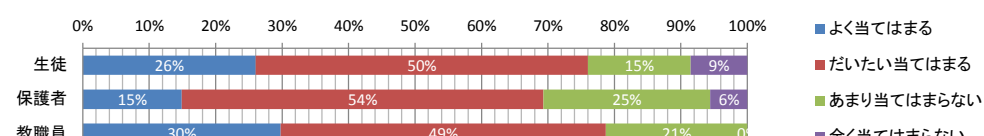
質問内容	年度	よく当てはまる	だいたい当てはまる	あまり当てはまらない	全く当てはまらない
		生徒	保護者	教職員	生徒
学校便りなどにより、学校の情報は適切に伝えられている。	生徒	25%	52%	18%	5%
	保護者	24%	59%	14%	4%
	教職員	26%	62%	11%	2%



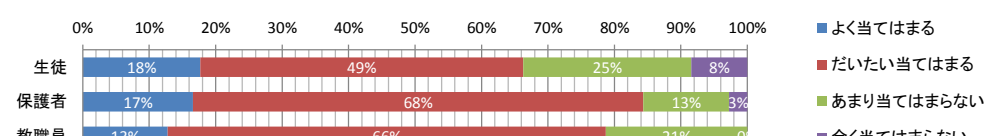
質問内容	年度	よく当てはまる	だいたい当てはまる	あまり当てはまらない	全く当てはまらない
		生徒	保護者	教職員	生徒
図書館は利用しやすい(生徒) PTA活動は活発である(保護者・教職員)	生徒	25%	40%	20%	15%
	保護者	16%	51%	21%	12%
	教職員	13%	62%	26%	0%



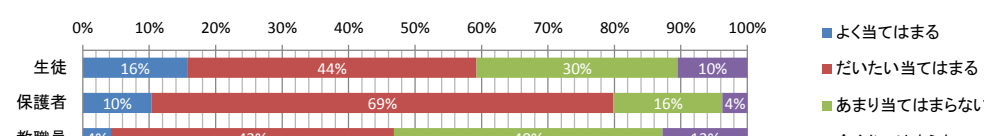
質問内容	年度	よく当てはまる	だいたい当てはまる	あまり当てはまらない	全く当てはまらない
		生徒	保護者	教職員	生徒
図書室は、生徒の読書、学習の場としての役割を果たしている。	生徒	26%	50%	15%	9%
	保護者	15%	54%	25%	6%
	教職員	30%	49%	21%	0%



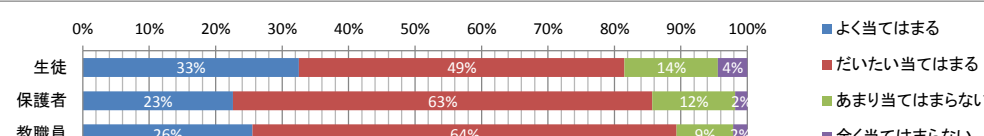
質問内容	年度	よく当てはまる	だいたい当てはまる	あまり当てはまらない	全く当てはまらない
		生徒	保護者	教職員	生徒
学ぶ意欲を引き出し、学力を身につけられるような授業が行われている。	生徒	18%	49%	25%	8%
	保護者	17%	68%	13%	3%
	教職員	13%	66%	21%	0%



質問内容	年度	よく当てはまる	だいたい当てはまる	あまり当てはまらない	全く当てはまらない
		生徒	保護者	教職員	生徒
地域や伝統などに根ざした特色ある学校づくりに取り組んでいる。	生徒	16%	44%	30%	10%
	保護者	10%	69%	16%	4%
	教職員	4%	43%	40%	13%

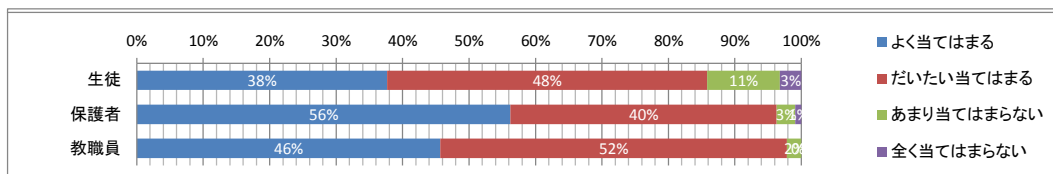


質問内容	年度	よく当てはまる	だいたい当てはまる	あまり当てはまらない	全く当てはまらない
		生徒	保護者	教職員	生徒
科目選択指導が十分に行われている。	生徒	33%	49%	14%	4%
	保護者	23%	63%	12%	2%
	教職員	26%	64%	9%	2%

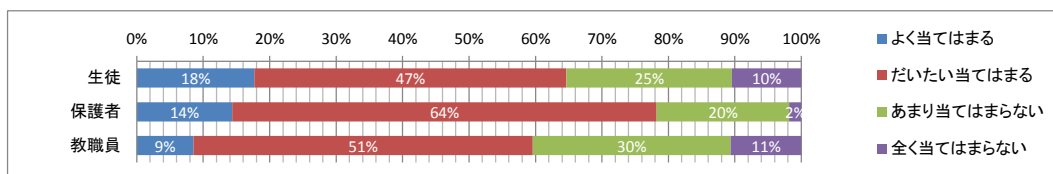


平成27年度 学校評価アンケート比較一覧

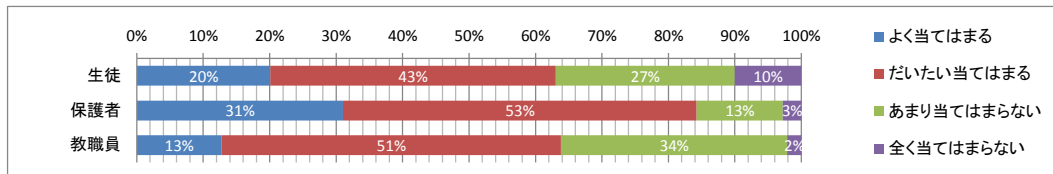
	質問内容	年度	よく当てはまる	だいたい当てはまる	あまり当てはまらない	全く当てはまらない
8	個人への成績等の情報提供が適切に行われている。	生徒	38%	48%	11%	3%
		保護者	56%	40%	3%	1%
		教職員	46%	52%	2%	0%



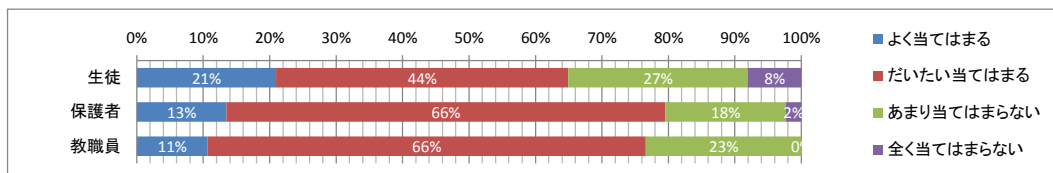
	質問内容	年度	よく当てはまる	だいたい当てはまる	あまり当てはまらない	全く当てはまらない
9	挨拶やマナーなどの基本的習慣の確立に関する指導が行われている。	生徒	18%	47%	25%	10%
		保護者	14%	64%	20%	2%
		教職員	9%	51%	30%	11%



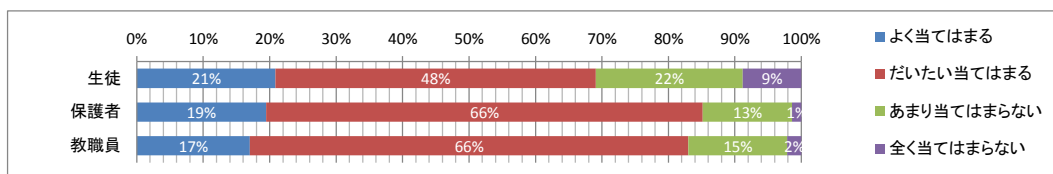
	質問内容	年度	よく当てはまる	だいたい当てはまる	あまり当てはまらない	全く当てはまらない
10	部活動が活発に行われている。	生徒	20%	43%	27%	10%
		保護者	31%	53%	13%	3%
		教職員	13%	51%	34%	2%



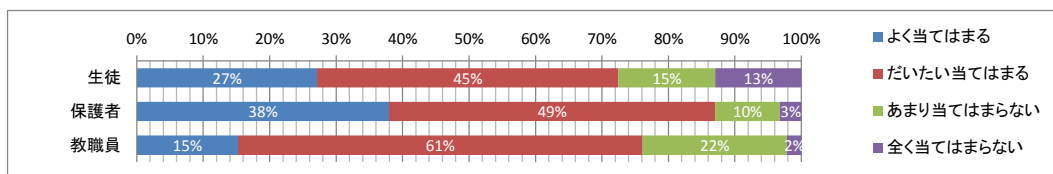
	質問内容	年度	よく当てはまる	だいたい当てはまる	あまり当てはまらない	全く当てはまらない
11	生徒会活動は活発に行われている。	生徒	21%	44%	27%	8%
		保護者	13%	66%	18%	2%
		教職員	11%	66%	23%	0%



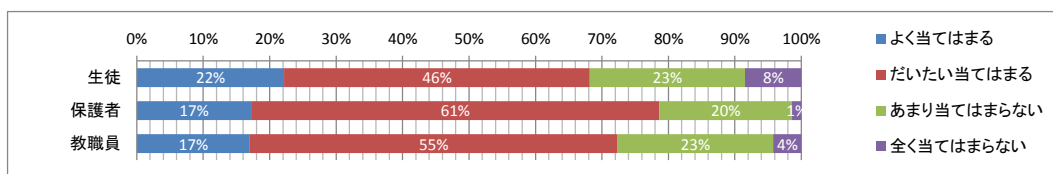
	質問内容	年度	よく当てはまる	だいたい当てはまる	あまり当てはまらない	全く当てはまらない
12	有意義な学校行事がある。	生徒	21%	48%	22%	9%
		保護者	19%	66%	13%	1%
		教職員	17%	66%	15%	2%



	質問内容	年度	よく当てはまる	だいたい当てはまる	あまり当てはまらない	全く当てはまらない
13	学校生活は充実している。(貞山高に入学させてよかった。)	生徒	27%	45%	15%	13%
		保護者	38%	49%	10%	3%
		教職員	15%	61%	22%	2%

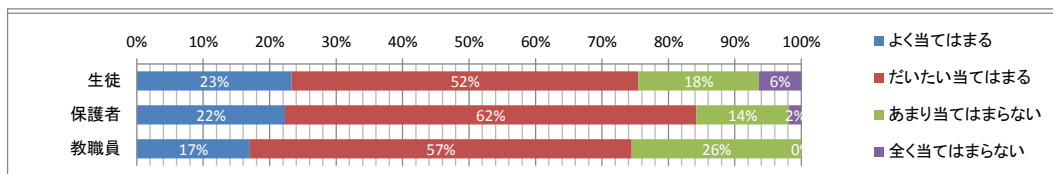


	質問内容	年度	よく当てはまる	だいたい当てはまる	あまり当てはまらない	全く当てはまらない
14	安全教育(交通安全・防犯)は十分に行われている。	生徒	22%	46%	23%	8%
		保護者	17%	61%	20%	1%
		教職員	17%	55%	23%	4%

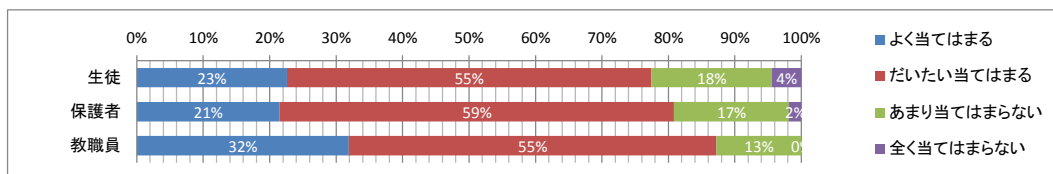


平成27年度 学校評価アンケート比較一覧

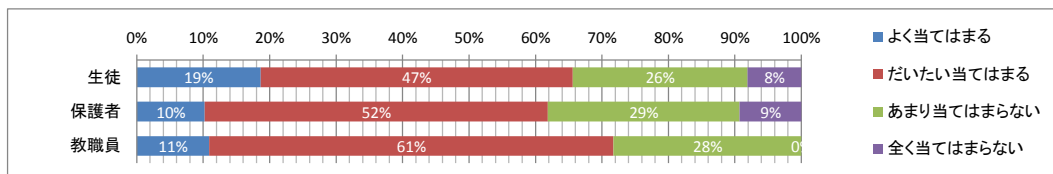
	質問内容	年度	よく当てはまる	だいたい当てはまる	あまり当てはまらない	全く当てはまらない
15	進路目標の明確化に向けた適切な指導が行われている。	生徒	23%	52%	18%	6%
		保護者	22%	62%	14%	2%
		教職員	17%	57%	26%	0%



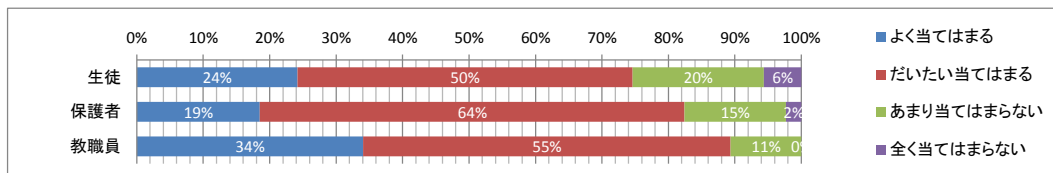
	質問内容	年度	よく当てはまる	だいたい当てはまる	あまり当てはまらない	全く当てはまらない
16	進路についての情報や資料を適切に提供している。	生徒	23%	55%	18%	4%
		保護者	21%	59%	17%	2%
		教職員	32%	55%	13%	0%



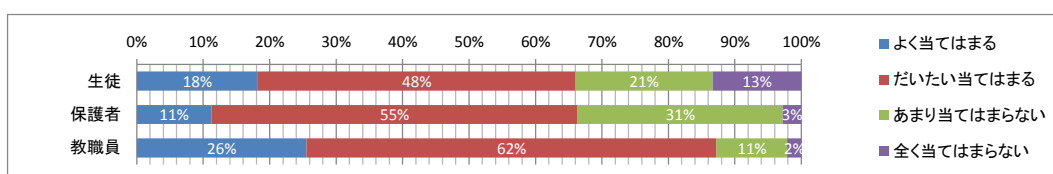
	質問内容	年度	よく当てはまる	だいたい当てはまる	あまり当てはまらない	全く当てはまらない
17	進路実現に必要な学力が身につけている。	生徒	19%	47%	26%	8%
		保護者	10%	52%	29%	9%
		教職員	11%	61%	28%	0%



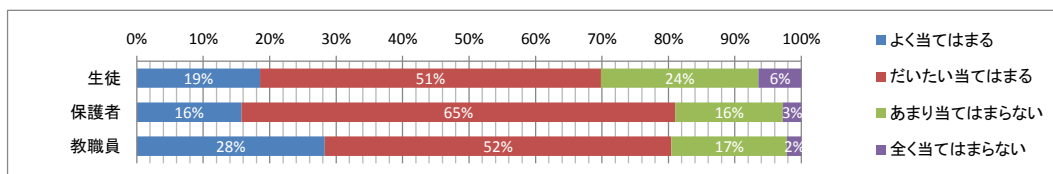
	質問内容	年度	よく当てはまる	だいたい当てはまる	あまり当てはまらない	全く当てはまらない
18	教員やカウンセラーが必要な時に相談に応じてくれる体制ができています。	生徒	24%	50%	20%	6%
		保護者	19%	64%	15%	2%
		教職員	34%	55%	11%	0%



	質問内容	年度	よく当てはまる	だいたい当てはまる	あまり当てはまらない	全く当てはまらない
19	学校として、日頃からいじめの早期発見に取り組んでいる。	生徒	18%	48%	21%	13%
		保護者	11%	55%	31%	3%
		教職員	26%	62%	11%	2%



	質問内容	年度	よく当てはまる	だいたい当てはまる	あまり当てはまらない	全く当てはまらない
20	生徒の健康管理に積極的に取り組んでいる。	生徒	19%	51%	24%	6%
		保護者	16%	65%	16%	3%
		教職員	28%	52%	17%	2%



	質問内容	年度	よく当てはまる	だいたい当てはまる	あまり当てはまらない	全く当てはまらない
21	校舎やグラウンドなどの施設や設備が整備されている。	生徒	20%	42%	30%	8%
		保護者	26%	62%	11%	1%
		教職員	11%	40%	36%	13%

